



✓ Загрузить Демобазу в весы кнопкой «Загрузить»;

✓ Вернуться в основной экран весов, нажав «X» в верхнем правом углу.

Что будет на основном экране весов, после загрузки Демобазы

На основном экране весов будут сформированы экраны поиска товаров.

Например, экраны поиска товаров по номеру:

Демобазы для стандартной клавиатуры
(Demo 1 SL_RU.zip)

Перейти на поиск по алфавиту				1,588 kg
111 - 123	124 - 136	137 - 151	153 - 165	
166 - 178	179 - 1121	1122 - 1134	1135 - 1147	
1148 - 1159	1160 - 1213	1214 - 1225	1226 - 1238	
1239 - 1250	1251 - 1262	1263 - 1411	1412 - 1610	
1611 - 1622	1623 - 1713	1714 - 1725	1726 - 1738	
1739 - 1739				

Отмена				1,588 kg
111	112	113	114	
Авокадо	Баклажаны	Имбирь	Кабачки	
115	116	117	118	
Кабачки Цукини зеленые	Капуста белокочанная	Капуста Брокколи	Капуста Китайская	
119	121	122	123	
Капуста краснокочанная	Абрикосы	Айва	Ананас	
124	125	126	127	
Апельсины	Апельсины красные	Арбуз	Арбуз оvoidный	

Демобазы для персональной клавиатуры
(Demo 2 SL_RU.zip)


Перейти на поиск по алфавиту				1,588 kg
111 - 123	124 - 136	137 - 151	153 - 165	
166 - 178	179 - 1121	1122 - 1134	1135 - 1147	
1148 - 1159	1160 - 1213	1214 - 1225	1226 - 1238	
1239 - 1250	1251 - 1262	1263 - 1411	1412 - 1610	
1611 - 1622	1623 - 1713	1714 - 1725	1726 - 1738	
1739 - 1739				

Отмена				1,588 kg
124	125	126	127	
Апельсины	Апельсины красные	Арбуз	Арбуз оvoidный	
128	129	131	132	
Бананы	Бананы мини	Белые грибы (заморозка)	Брокколи (заморозка)	
133	134	135	136	
Брусника (заморозка)	Вишня (заморозка)	Капуста брюссельская (заморозка)	Клубника (заморозка)	

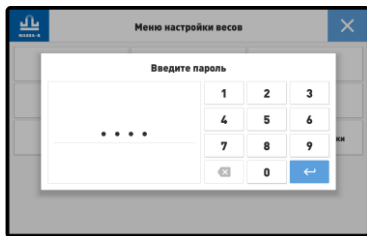
Как удалить Демобазу с весов MK_SL(S2L)

После ознакомления с работой весов, рекомендуется удалить из весов Демобазу. Это можно сделать через восстановление заводских настроек весов:

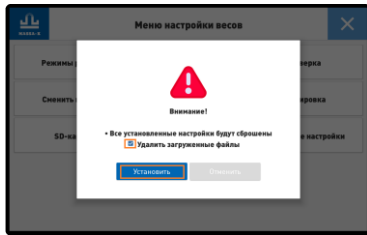
✓ Войти в меню настроек – долгое нажатие (~ 10 секунд) на знак логотипа в верхнем левом углу;



✓ Выбрать пункт меню Заводские настройки;



✓ Ввести пароль «0000»;



✓ Установить флаг «Удалить загруженные файлы» и нажать кнопку «Установить».

Техническая поддержка АО «МАССА-К»:

(812) 319-70-87, (812) 319-70-88

e-mail: support@massa.ru